



EDUCACIÓN
SECRETARÍA DE EDUCACIÓN PÚBLICA



Convocatoria 2023
Prepa en Línea-SEP
Generación **59**



Guía de **registro**

Directorio

Jesús Eduardo Pérez Buendía
Director de Servicios de Educación Media Superior

René Bello Sánchez
Director Administrativo

Norma Angélica Camacho López
Directora para el Acompañamiento y la Mejora Educativa

Mireya Ocaña Soler
Directora de Control Escolar

Susana Sánchez Coronado
Directora de Planeación, Evaluación y Estadística

Paulina Torres Aguilar
Directora de Servicios Académicos y Diseño Curricular

Lucía Gabriela Bonilla Jiménez
Directora de Tecnología Educativa

Rodrigo Ibarra Monroy
Director de Tecnologías de la Información y Comunicaciones

Velia Maribel Romero Torres
Directora de Tutoría y Desarrollo Integral del Estudiante

Avenida Revolución 1425, colonia Tlacopac, alcaldía Álvaro Obregón, C.P. 01040, CDMX.
Se permite la reproducción total o parcial del presente material, citando la fuente.

Créditos

Dirección editorial

Miguel Ángel García Viveros

Coordinación editorial

Lucía Gabriela Bonilla Jiménez
Lourdes Saray Navarro Laguna

Diseño gráfico y editorial

César Alamillo Sandoval

Revisión de contenido y corrección de estilo

Lizbeth Evoli Goya

Producción y edición de videos

Francisco Javier Ramírez Medina
Miguel Ángel García Viveros
César Alamillo Sandoval

Fotografías

*Stock de la Dirección
de Tecnología Educativa*


Vigésima cuarta edición, octubre de 2023.
Servicio Nacional de Bachillerato en Línea
Prepa en Línea-SEP

Índice

¡Te damos la bienvenida al proceso de registro!	06
Fechas	08
Etapas del proceso de registro	10
1. Registro 2. Cuestionario de contexto socioeconómico 3. Módulo propedéutico	
Consulta los resultados del módulo propedéutico	21
Completa tu inscripción	22
Directorio de atención	24
Glosario	25

Guía de registro

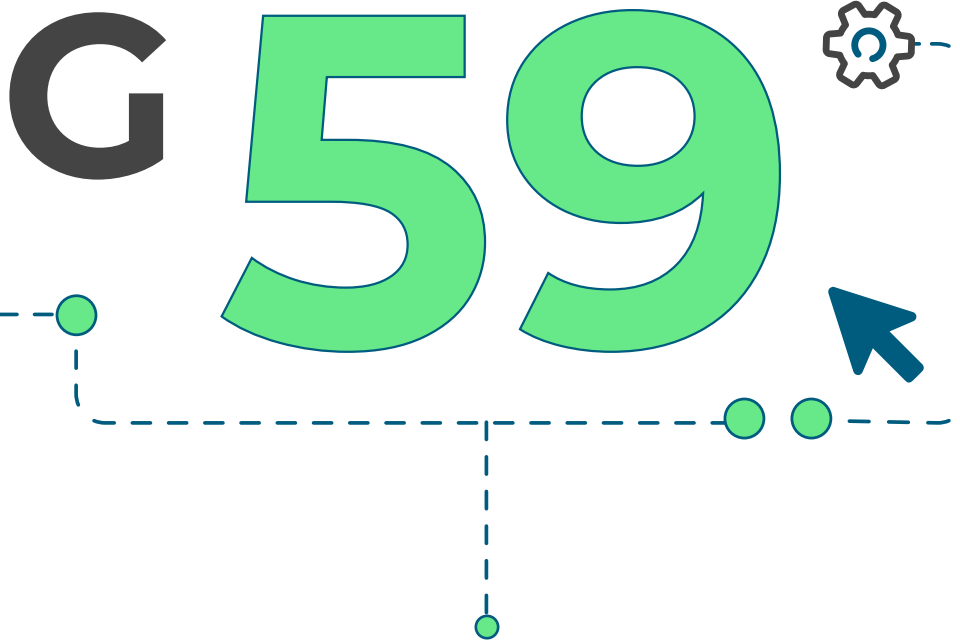
Convocatoria 2023
Prepa en Línea-SEP
Generación **59**



¡Te damos
la **bienvenida**

al **proceso de registro!**





Felicidades por decidir continuar tus estudios de nivel medio superior y querer formar parte del Servicio Nacional de Bachillerato en Línea, **“Prepa en Línea-SEP”**.

Con voluntad, dedicación y autonomía lograrás tus metas.
Te aseguramos que tu esfuerzo valdrá la pena.

Para tener un registro exitoso, te sugerimos leer cuidadosamente esta guía.







Fechas

Revisa el calendario de la convocatoria 2023 para la **generación 59**:

Octubre						
D	L	M	M	J	V	S
1	2	3	4	5	6	7
8	9	10	11	12	13	14
15	16	17	18	19	20	21
22	23	24	25	26	27	28
29	30	31				

Noviembre						
D	L	M	M	J	V	S
			1	2	3	4
5	6	7	8	9	10	11
12	13	14	15	16	17	18
19	20	21	22	23	24	25
26	27	28	29	30		

Diciembre						
D	L	M	M	J	V	S
					1	2
3	4	5	6	7	8	9
10	11	12	13	14	15	16
17	18	19	20	21	22	23
24	25	26	27	28	29	30
31						

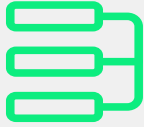
-  Registro
-  Recepción de usuario y contraseña
-  Módulo propedéutico
-  Resultados del propedéutico



Más sobre nuestro servicio:



Conoce Prepa en Línea-SEP



Mapa curricular



Preguntas frecuentes



Etapas

del **proceso de registro**

1. Registro	2. Cuestionario de contexto socioeconómico	3. Módulo propedéutico
<ul style="list-style-type: none">• Llenas un formulario con tus datos.• Subes la documentación solicitada.	<p>Respondes un cuestionario con información:</p> <ul style="list-style-type: none">• Familiar• Laboral• De habilidades tecnológicas y de autorregulación.	<p>Cursas el módulo propedéutico como requisito para integrarte a Prepa en Línea-SEP.</p>



1. Registro

Del **9 al 20** de octubre,
realiza los siguientes pasos

- El registro podría terminar antes, en caso de alcanzar los **30,000** registros completos.

Ingresa al sitio www.prepaenlinea.sep.gob.mx y dirígete al *banner* de registro.



Llena el formulario

Haz clic en **“Regístrate”**, ingresa tu Clave Única de Registro de Población (CURP) y presiona **“Validar”**, aparecerá tu nombre de forma automática. Para completar el formulario escribe y confirma tu correo electrónico, **este debe ser personal** (no laboral ni institucional).



Prepa en Línea-SEP

Convocatoria 2023

Recuerda la contraseña del correo registrado,

ya que a este se enviarán todas las notificaciones de tu proceso de registro.

1. Lee y acepta el aviso de privacidad de Prepa en Línea-SEP, marcando la casilla correspondiente.

2. Ingresa correctamente el código de verificación.

3. Comprueba que tus datos sean correctos y haz clic en “Enviar”.

4. En la siguiente pantalla del sistema de registro, haz clic en el botón “Continuar con el registro”.

Te sugerimos tener paciencia, ya que el portal se satura por la alta cantidad de registros. Puedes intentarlo en repetidas ocasiones a lo largo del día o la noche.

Sube tu documentación

Realiza este paso antes

del **20** de octubre.

Después de enviar tus datos personales en el formulario de registro, **haz clic en el enlace que recibiste** y carga los siguientes documentos en **formato PDF**:

- CURP
- Acta de nacimiento

Ingresa **aquí** si no tienes tu CURP.



Si no lograste copiar el enlace, dirígete a la [Consulta de estatus de tu registro](#) para obtener nuevamente el enlace para la carga de documentos.

Al finalizar, el sistema te notificará que el registro fue exitoso. Haz clic en el botón **“Continuar con el Cuestionario de contexto”** y responde todas las preguntas para que puedas recibir tu folio de confirmación al módulo propedéutico.

Recomendaciones para subir tus documentos:

- Crea una carpeta en tu computadora para concentrarlos en un mismo espacio.
- Nombra cada archivo con una nomenclatura que te permita identificarlos.
- Verifica que se encuentren en **formato PDF**.
 - Revisa que pesen menos de 1 MB.
- Comprueba que todos los márgenes y folios sean visibles.

Si no cuentas con escáner, te sugerimos acudir a un centro de copiado donde te apoyen con el escaneo. Pide que los archivos se guarden en formato PDF.

No se admiten fotografías de los documentos, copias ni capturas por aplicaciones para dispositivos móviles.

Para conocer 

el estado de tu registro 

consulta la sección **Estatus de registro** 



2. Cuestionario de contexto socioeconómico

Realiza este paso antes

del **20** de octubre

Este cuestionario **es un requisito para completar tu registro**. Se te solicitará información sobre tu contexto familiar y laboral, así como de tus habilidades digitales y de autorregulación. La información que proporcionas es confidencial y será utilizada para fines estadísticos.

No olvides revisar nuestro aviso de privacidad que aparecerá al ingresar al cuestionario.

¿Cómo ingresar al cuestionario de contexto socioeconómico?

Enlace del sistema	Consulta de estatus de registro
Al terminar de cargar tus documentos, el sistema te permitirá responder el cuestionario de contexto.	Después de cargar tus documentos, puedes consultar el estatus de tu registro y el sistema te mostrará el botón “Continuar con el Cuestionario de contexto” .

Al ingresar al cuestionario:

- Asegúrate de completar los dos bloques.
- Considera 30 minutos como mínimo para contestarlo.
- Respóndelo antes de la fecha límite, de lo contrario no podrás continuar con el proceso y deberás esperar la siguiente convocatoria.

Al concluirlo, aparecerán en pantalla las fechas en las que recibirás tus claves de acceso (número de usuario y contraseña), así como el folio de confirmación para participar en el módulo propedéutico, consérvalo.

Si no logras finalizarlo, el sistema guardará tu avance para que lo puedas retomar después.

Si tienes algún problema al responder el cuestionario de contexto socioeconómico, envía un correo electrónico indicando tu nombre, CURP y una descripción clara y breve de la situación a

instrumentos.dpee@prepaenlinea.sep.gob.mx



3. Módulo propedéutico

Para ingresar deberás contar con tu usuario y contraseña, estos datos los recibirás del **25 al 29** de octubre y se activarán hasta el inicio del módulo propedéutico o también se podrán consultar en las mismas fechas en bit.ly/3fwibxC.

No publiques en redes sociales, ni compartas capturas de tu registro, ya que **es información que solo tú debes conocer**.

Si después del inicio del módulo propedéutico **no recibes tu número de usuario y contraseña**, puedes realizar una solicitud de *ticket* para solucionar el problema en la Mesa de servicio:

prepaenlinea.sep.gob.mx/mesadeservicio/

Cursarás el **módulo propedéutico**

del **30 de octubre** al **26 de noviembre**

Este módulo es requisito **obligatorio**, se cursa **en línea** y dura **cuatro semanas**.

Durante el módulo:

- Conocerás las características de nuestro modelo educativo.
- Desarrollarás conocimientos prácticos y competencias necesarias para navegar en la plataforma virtual.
- Te familiarizarás con los recursos educativos digitales, con las figuras de acompañamiento y con todos los espacios que componen tu entorno virtual de aprendizaje.

Pasos para ingresar a la plataforma

1. Entra a www.prepaenlinea.sep.gob.mx



En el lado superior derecho, haz clic en el botón “Mi Comunidad de aprendizaje”.



Mi Comunidad de aprendizaje



2. Dentro de “Mi Comunidad de aprendizaje” selecciona la opción “Ingreso propedéutico”.

Ingreso propedéutico

Prepa en Línea-SEP

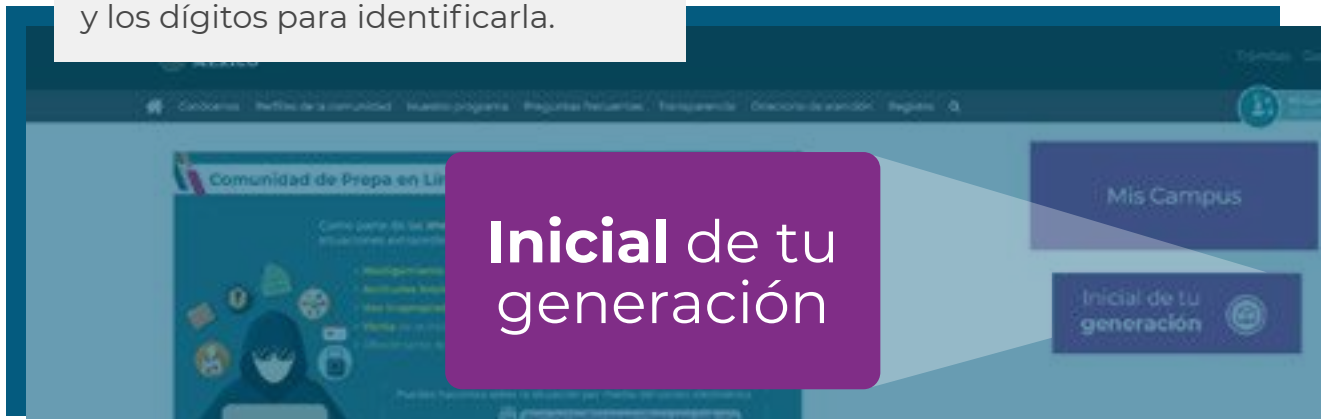
Convocatoria 2023



3. Escribe tu número de usuario y haz clic en **“Ingresar”**.

4. Para ingresar a **“Mis campus”** haz clic en el botón morado que contiene la inicial de tu generación y los dígitos para identificarla.

En este espacio hay información que **te será de mucha utilidad** mientras avances en tus estudios.




5. Copia y pega el número de usuario y contraseña que recibiste por correo electrónico. Haz clic en **“Iniciar sesión (ingresar)”** y ¡listo!, podrás comenzar con tu módulo.



ENTRAR

6. Todo listo para empezar el módulo propedéutico, te encuentras en “Mis campus”. Haz clic en el botón **“ENTRAR”**.

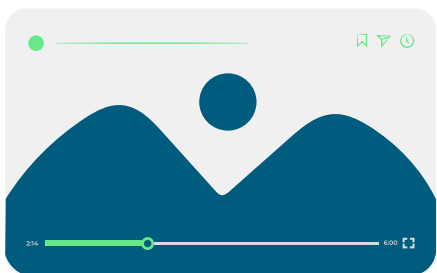


7. Ahora que estás en **“Mi aula”** podrás observar que los recursos se encuentran organizados por semana, te recomendamos comenzar con los videos, **“Primeros clics”** e **“Introducción al módulo”**.



Prepa en Línea-SEP

Convocatoria 2023



Para conocer más sobre cómo ingresar desde una computadora y un celular, haz clic en los siguientes videos.

¿Cómo ingreso al propedéutico desde una **computadora**?



¿Cómo ingreso al propedéutico desde un **celular**?



Consulta

los resultados
del **módulo propedéutico**
del **1 al 14**
diciembre

De acuerdo con nuestra convocatoria, las **9,600 personas** que hayan obtenido las calificaciones aprobatorias más altas en el módulo propedéutico y que cumplan con todas las etapas del proceso y requisitos, podrán realizar el proceso de inscripción.

Los resultados se publicarán en nuestra página oficial, consúltalos de la siguiente forma:

1. Ingresa a www.prepaenlinea.sep.gob.mx

2. Haz clic en el *banner* “Consulta de resultados”.



3. Escribe tu número de usuario y haz clic en “Consulta”.



Completa tu inscripción

Si tu resultado fue **satisfactorio**,

tienes hasta las **23:59 h** (hora del centro)
del **14** de diciembre
para cargar tus documentos.

El sistema de consulta de resultados **te proporcionará un enlace para completar tu proceso de inscripción**, haz clic en él y carga los siguientes documentos:

NOTA. Los documentos deberán ser escaneados en formato PDF, estar legibles y completos, con un peso menor a 1 MB, no se aceptan fotografías.

- Certificado de secundaria (anverso).
- Certificado de secundaria (reverso, aunque no contenga información).
- Comprobante de domicilio (recibo de servicios como agua, luz o predial, con tres meses de antigüedad máximo. La credencial emitida por el Instituto Nacional Electoral no se admite como comprobante de domicilio).
- Fotografía tipo credencial en formato JPG: reciente, formal, de frente, a color y con fondo blanco.

Para estar al tanto de las fechas y los enlaces del proceso completo, consulta el diagrama de seguimiento, se encuentra en la **sección de convocatorias**, en el apartado Sigue tu **proceso** de registro.

Al concluir el proceso de inscripción, se te asignará una matrícula de estudiante y te integrarás a la generación 59; asimismo **cursarás el módulo 1, del 8 de enero al 4 de febrero de 2024.**

¡Felicidades,
ya eres
parte de  !



Si no cumpliste con todos los requisitos para ingresar, mantente al tanto de nuestras redes sociales y **prepárate para realizar de nuevo tu registro en la siguiente convocatoria,** recuerda que **no hay límite de intentos.**



Prepa en Línea-SEP

Convocatoria 2023

Directorio de **atención**

Si después de leer esta guía **tienes alguna duda, puedes realizar una solicitud de *ticket*** para solucionar el problema en la Mesa de servicio:

prepaenlinea.sep.gob.mx/mesadeservicio

Consulta

el **proceso**

También puedes consultar nuestras redes sociales:



¡Muchas gracias por tu interés en integrarte a la comunidad educativa de Prepa en Línea-SEP!

Glosario

Aspirantes: aquellas personas que se registraron en los periodos de convocatoria, recibieron sus accesos y están realizando el módulo propedéutico.

Cuestionario de contexto socioeconómico: es un conjunto de preguntas que tienen como propósito conocer las características sociales y académicas de los aspirantes. Las respuestas serán utilizadas de forma confidencial.

Estudiantes: aquellas personas que aprobaron el módulo propedéutico, cuentan con todos los requisitos y se les ha asignado al módulo 1.

Expediente digital: es un repositorio digital que contiene los documentos de identidad y los antecedentes escolares de los estudiantes, sirve para que en Prepa en Línea-SEP se brinde el mejor servicio a la comunidad estudiantil.

Módulo propedéutico: es un módulo mediante el cual se induce a los aspirantes en el modelo educativo de Prepa en Línea-SEP y en la capacitación tecnológica, asimismo les brindará los conocimientos y competencias necesarias para transitar adecuadamente su formación media superior, reconociendo su entorno personal de aprendizaje.

Plataforma virtual: la plataforma virtual Moodle es un LMS (*Learning Management System*), un sistema de gestión de aprendizaje para ingresar a los módulos asignados, las aulas de estudio, actividades formativas, foros, proyecto integrador, recursos educativos y un medio de contacto con las figuras de apoyo.

Recursos educativos digitales (RED): son aquellos documentos o materiales multimedia con características didácticas apropiadas, cuyo propósito apunta al logro de un aprendizaje, informando sobre un tema y ayudando en la adquisición de un conocimiento. Se encuentran en cada uno de los módulos.



Convocatoria 2023
Prepa en Línea-SEP
Generación **59**



EDUCACIÓN
SECRETARÍA DE EDUCACIÓN PÚBLICA



Prepa en Línea-SEP

Avenida Revolución 1425, colonia Tlacopac, alcaldía Álvaro Obregón,
C.P. 01040, Ciudad de México.

    prepaenlinea.sep.gob.mx